

Informe mensual

Enero 2026



Informe Acumulado del mes

Guatemala, enero de 2026



Volumen de Operaciones

Al 31 de enero de 2026

		Quetzales	US\$ Dólar
Primario	Privado	143,778,000.00	5,815,000.00
	Acciones	-	-
	CDP'S	2,966,100,000.00	-
	Certibonos	-	-
	BonosAC	-	-
	Democratización BonosAC	-	-
Secundario	Secundario Privado	2,471,000.00	30,050.00
	Secundario Accionario		-
	Secundario Público	91,000.00	-
Reportos	Reportos	25,398,324,508.40	338,551,727.50
	Pactos	60,008,753.42	-
Operaciones <i>Overnight</i>	Neutralización liquidez	73,353,277,200.00	-
	Inyección liquidez	-	-
Vol. Negociado	Mes	101,924,050,461.82	344,396,777.50
	Año	101,924,050,461.82	344,396,777.50
Volumen Acumulado Q + US\$	Mes	104,564,244,373.68	Tipo de Cambio: 7.66614
	Año	104,564,244,373.68	

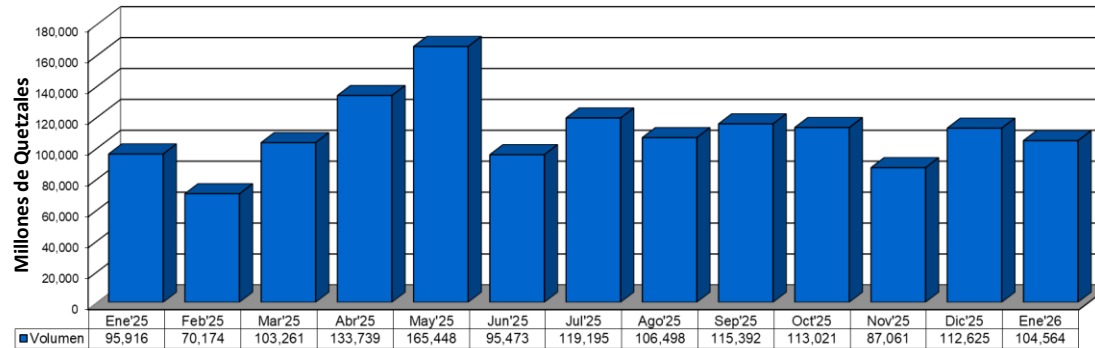
Volumen

Guatemala, enero de 2026

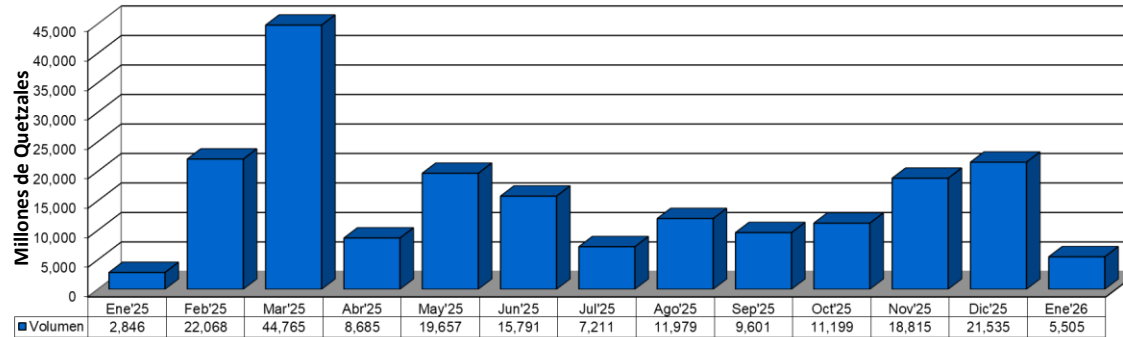


Mensual Negociado

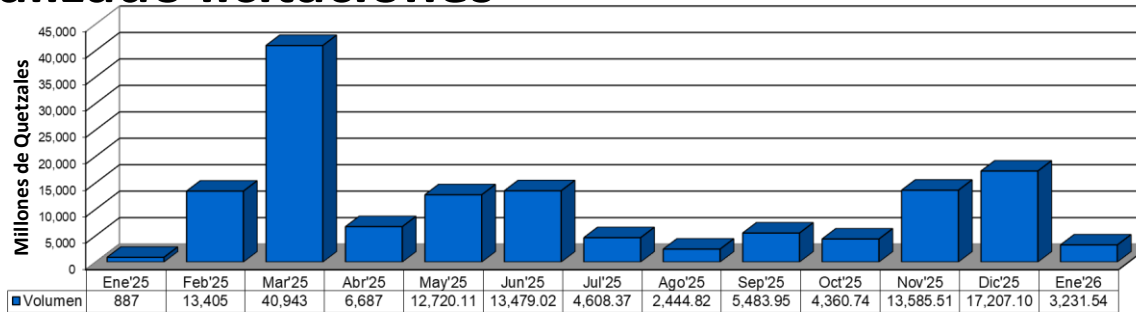
Volumen total bruto



Volumen total anualizado



Volumen anualizado licitaciones



Mercado de Dinero

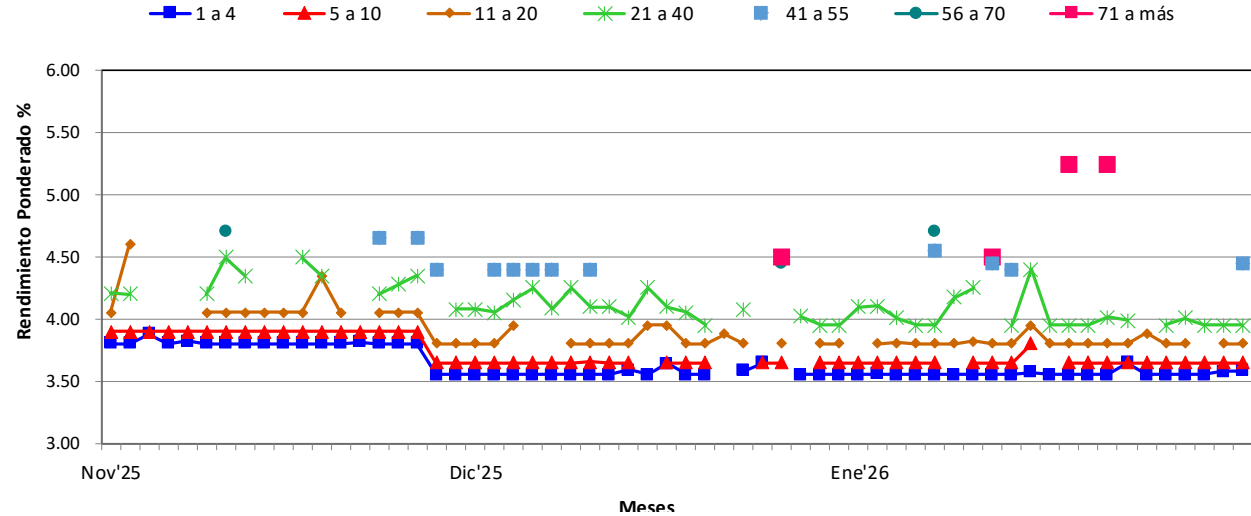
Guatemala, enero de 2026



Rendimiento de Reportos Quetzales De noviembre 2025 a enero 2026

Rendimientos de Reportos en Quetzales
Del 01 al 31 de enero de 2026

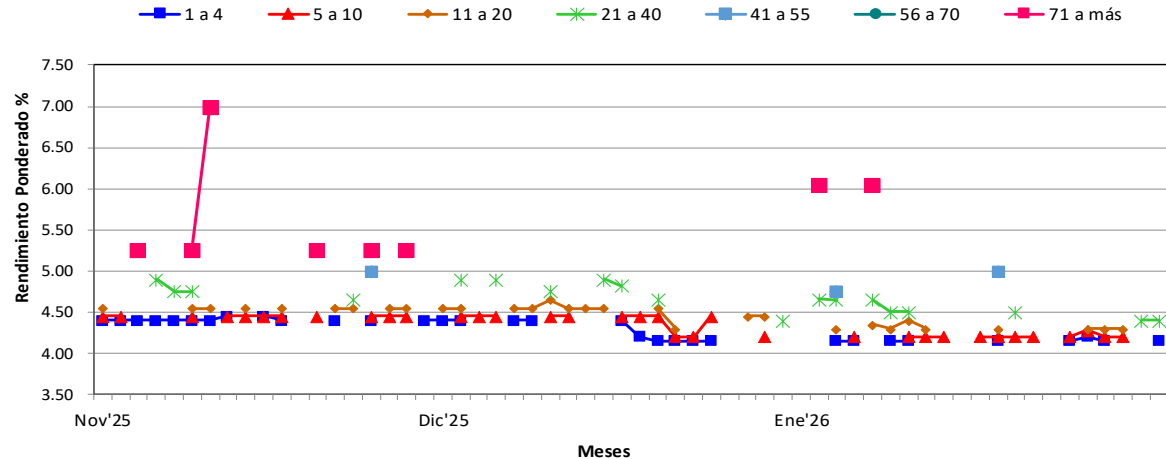
Rango de Días	Promedio Ponderado	Volumen
1 a 4	3.5559	7,589,480,000.00
5 a 10	3.6500	2,796,800,000.00
11 a 20	3.8091	718,393,000.00
21 a 40	3.9960	938,227,216.13
41 a 55	4.4538	130,100,000.00
56 a 70	4.7000	1,600,000.00
71 a más	5.1840	511,000,000.00
Total:		12,685,600,216.13



Rendimientos de Reportos en Dólares
Del 01 al 31 de enero de 2026

Rango de Días	Promedio Ponderado	Volumen
1 a 4	4.1509	54,760,000.00
5 a 10	4.2058	42,900,000.00
11 a 20	4.3098	26,665,000.00
21 a 40	4.4812	16,725,000.00
41 a 55	4.9583	3,000,000.00
56 a 70	5.0000	740,000.00
71 a más	6.0500	24,190,000.00
Total:		168,980,000.00

Rendimiento de Reportos Dólares De noviembre 2025 a enero 2026



Mercado Primario Público

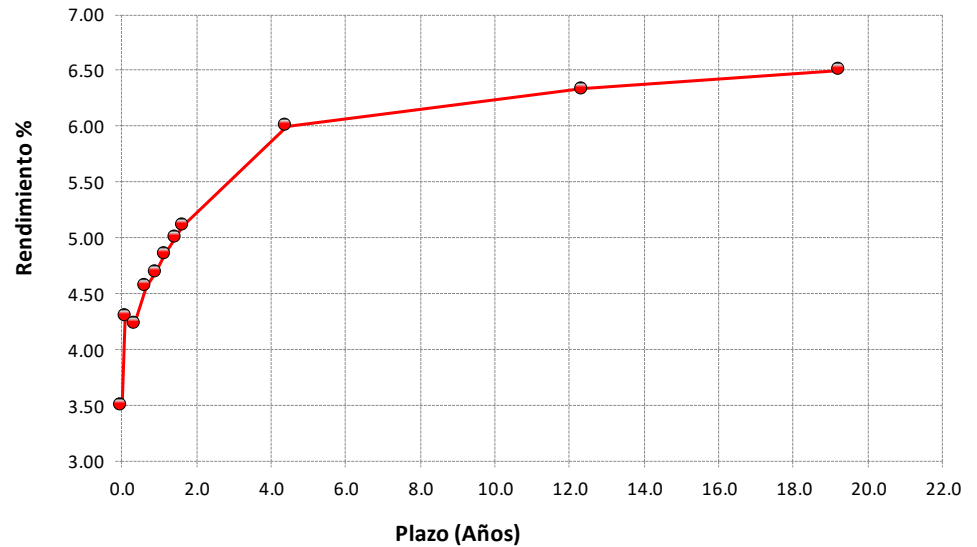
Guatemala, enero de 2026



Últimos Rendimientos de Instrumentos Públicos Del 01 al 31 de enero de 2026

Fecha de Evento	Instrumento	Moneda	Fecha Vencimiento	Plazo en Años	Rendimiento
4-2026	CDP	GTQ	02/03/2026	0.1	4.2986
4-2026	CDP	GTQ	01/06/2026	0.4	4.2288
3-2026	CDP	GTQ	07/09/2026	0.6	4.5651
2-2026	CDP	GTQ	07/12/2026	0.9	4.6874
2-2026	CDP	GTQ	01/03/2027	1.1	4.8500
1-2026	CDP	GTQ	07/06/2027	1.4	5.0000
4-2026	CDP	GTQ	06/09/2027	1.6	5.1100

Curva de Rendimiento al 31 de enero de 2026





Guatemala, enero de 2026

Mercado Primario Privado

Adjudicaciones Subasta Holandesa Del 01 al 31 de enero de 2026

Instrumento	Moneda	Serie	Monto Demandado	Monto Adjudicado	Tasa Adjudicada	Vencimiento Valores
PARRENDA65	US\$	1706260147040000MNG	510,000.00	510,000.00	4.0000	17/06/2026
PBICREDIT6	GTQ	0207260174040000MNG	6,870,000.00	6,870,000.00	4.0000	02/07/2026
PBICREDIT6	GTQ	0907260174040000MNG	8,723,000.00	8,723,000.00	4.0000	09/07/2026
PBICREDIT6	GTQ	2207260174040000MNG	7,873,000.00	7,873,000.00	4.0000	22/07/2026
PBICREDIT6	GTQ	2212260344042500MNG	5,267,000.00	5,267,000.00	4.2500	22/12/2026
PBICREDIT6	GTQ	0501270350042500MNG	6,678,000.00	6,678,000.00	4.2500	05/01/2027
PBICREDIT6	GTQ	1901270351042500MNG	8,189,000.00	8,189,000.00	4.2500	19/01/2027
PARRENDA5	GTQ	2001270364070000MNG	5,825,000.00	5,825,000.00	7.0000	20/01/2027
PARRENDELEASE3	GTQ	2001270365072500MNG	35,000,000.00	35,000,000.00	7.2500	20/01/2027
PLAFISE2	US\$	28012703640462500VGA	505,000.00	505,000.00	6.2500	28/01/2027
PBICREDIT6	GTQ	0507270537047500MNG	7,499,000.00	7,499,000.00	4.7500	5/07/2027
PBICREDIT6	GTQ	0807270533047500MNG	8,745,000.00	8,745,000.00	4.7500	8/07/2027
PBICREDIT6	GTQ	2007270532047500MNG	11,720,000.00	11,720,000.00	4.7500	20/07/2027
BBBIIVQ	GTQ	2207270540050000TNG	3,244,000.00	3,244,000.00	5.0000	22/07/2027
PARRENDELEASE2\$	US\$	1901280728075000MNG	7,000,000.00	7,000,000.00	7.5000	19/01/2028
BBEGYTCQ	GTQ	3001280720067500MNG	24,050,000.00	24,050,000.00	6.7500	30/01/2028
BBEGYTCQ	GTQ	3001291080071500MNG	12,250,000.00	12,250,000.00	7.1500	30/01/2029

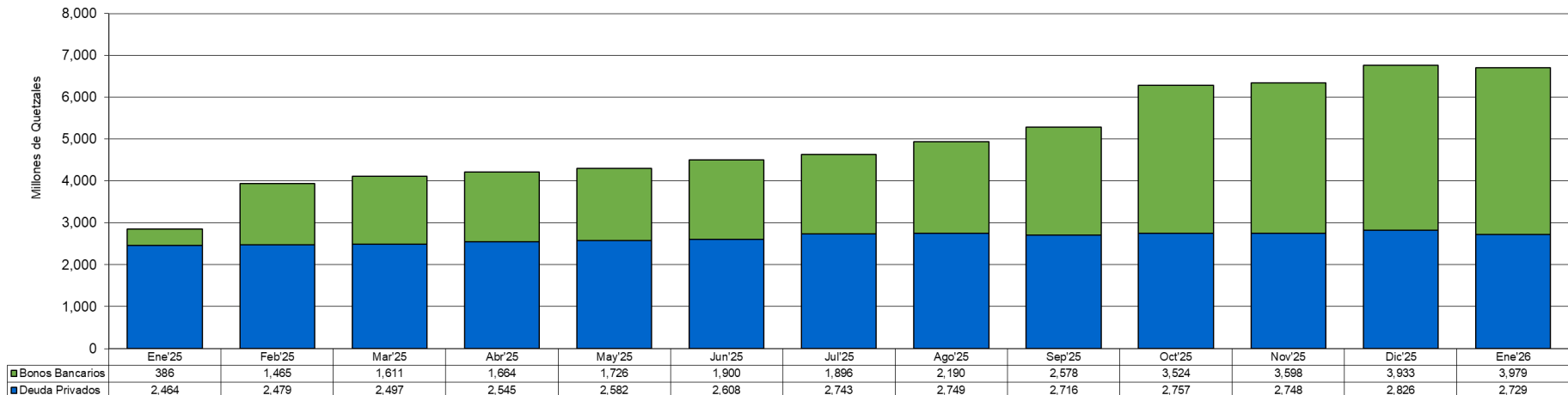
Adjudicaciones Subasta Holandesa Del 01 al 31 de enero de 2026, SERIES CON REMANENTE

Instrumento	Moneda	Serie	Monto Demandado	Monto Adjudicado	Precio Adjudicado	Vencimiento Valores
PARRENDELEASE3	GTQ	2001270365072500MNG	5,680,000.00	5,680,000.00	100.0000	20/01/2027
BBEGYTC\$	US\$	2701270420055000MNG	700,000.00	700,000.00	100.0000	27/01/2027
BBEGYTC\$	US\$	2411270720060000MNG	100,000.00	100,000.00	100.0000	24/11/2027

Próxima(s) Subasta(s) Holandesa(s)

Instrumento	Moneda	Tramo	Fecha Subasta	Rango tasa/precios		Fecha Liquidación	Vencimiento Valores	Anotación en cuenta
				Mínima	Máxima			
PLAFISEQ2	GTQ	A	2/02/2026	7.0000	7.7500	3/02/2026	2/02/2027	SI

Montos en Circulación Valores de Deuda Privados y Bonos Bancarios del 01 de enero 2025 al 31 de enero de 2026

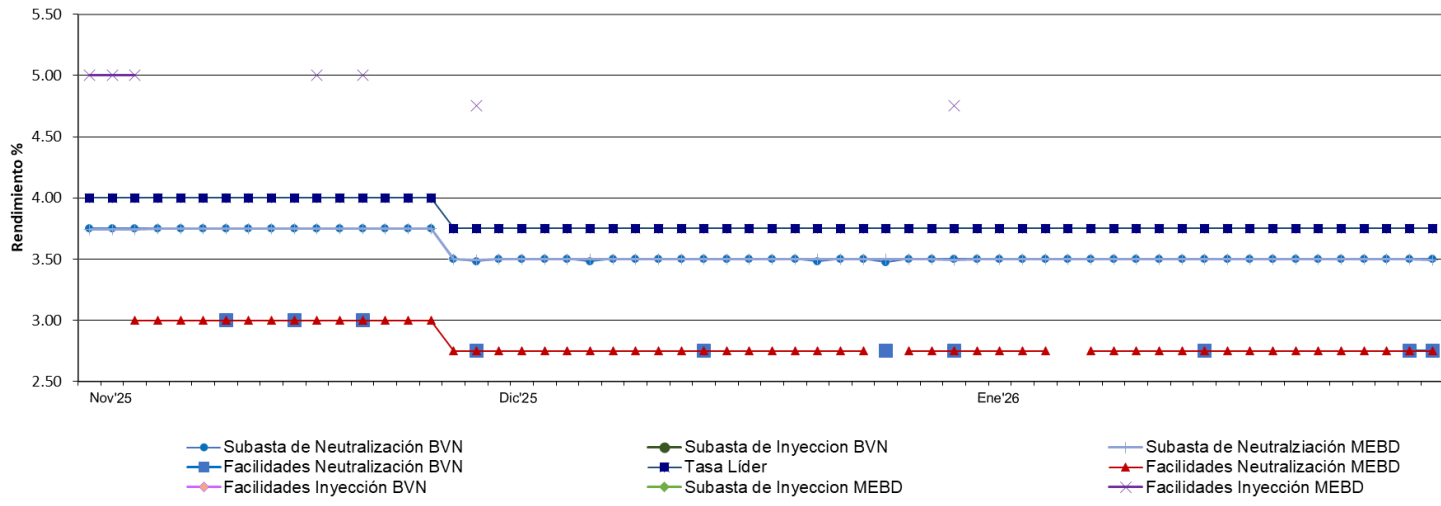


Captación e Inyección de Liquidez

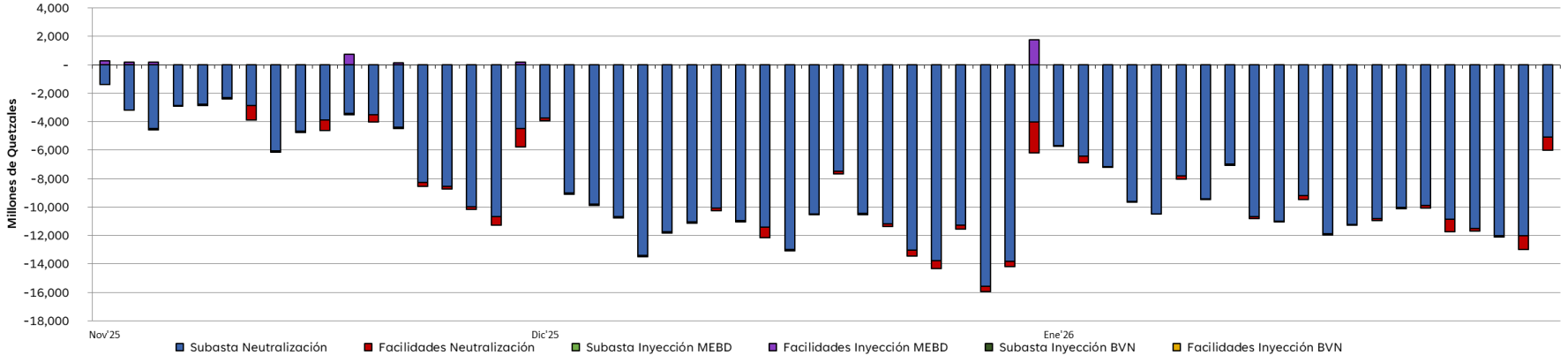
Guatemala, enero de 2026



Comportamiento Tasa Overnight (BVNSA- MEBD)
Del 01-noviembre-2025 al 31-enero-2026



Volumen de Neutralización e Inyección (BVNSA-MEBD)
Del 01-noviembre-2025 al 31- enero-2026
En Quetzales

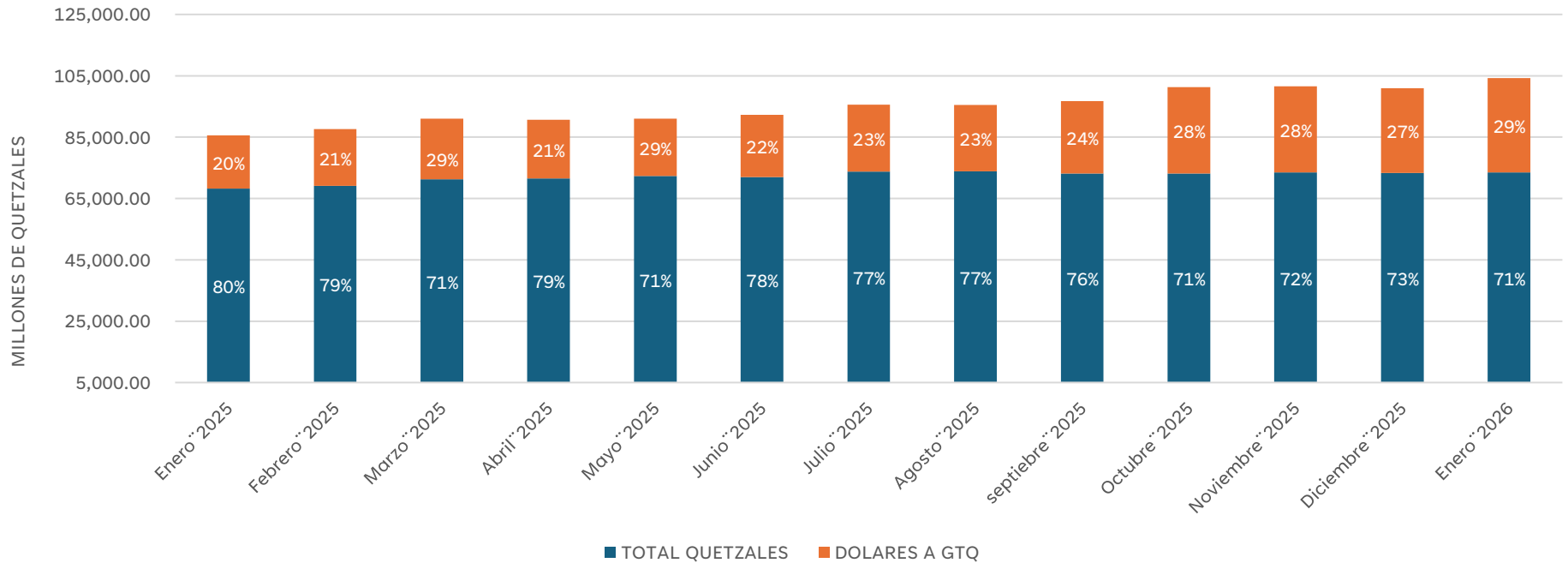


Central de Valores Nacional

Guatemala, enero de 2026



VALORES EN CUSTODIA POR MONEDA
Del 01-enero-2025 al 31- enero-2026



Central de Valores Nacional

Guatemala, febrero de 2026



VALORES EN CUSTODIA POR REPRESENTACIÓN Del 01-enero-2025 al 31- enero-2026

